

PROCEDURA VALUTATIVA PER LA COPERTURA DI N. 1 POSTO DI PROFESSORE UNIVERSITARIO DI SECONDA FASCIA, MEDIANTE CHIAMATA AI SENSI DELL'ART. 24, COMMA 6, LEGGE N. 240/2010 - SETTORE CONCORSUALE 06/I1 - DIAGNOSTICA PER IMMAGINI RADIOTERAPIA E NEURORADIOLOGIA, SETTORE SCIENTIFICO DISCIPLINARE MED/36 - DIAGNOSTICA PER IMMAGINI E RADIOTERAPIA, PRESSO LA FACOLTÀ DIPARTIMENTALE DI MEDICINA E CHIRURGIA, INDETTA CON DECRETO RETTORALE N. 121 DEL 27 GIUGNO 2014

RELAZIONE FINALE

Il giorno 28 luglio 2014 alle ore 11.00, ha avuto luogo per via telematica, la prima riunione della Commissione giudicatrice della procedura valutativa per la copertura di n. 1 posto di professore universitario di seconda fascia, mediante chiamata ai sensi dell'art. 24, comma 6, Legge n. 240/2010 per il Settore Concorsuale 06/I1- Diagnostica per Immagini Radioterapia e Neuroradiologia, Settore Scientifico Disciplinare MED/36 - Diagnostica per Immagini e Radioterapia, nominata con Decreto Rettorale n. 136 del giorno 16 luglio 2014 e composta dai seguenti professori:

:

- Prof. Lucio Trodella, Ordinario nel Settore Concorsuale 06/I1 - Università Campus Bio-Medico di Roma;
- Prof. Riccardo Maurizi Enrici, Ordinario nel Settore Concorsuale 06/I1 - Università Sapienza di Roma;
- Prof. Costantino De Renzis, Ordinario nel Settore Concorsuale 06/I1 - Università degli Studi di Messina.

E' stato eletto Presidente il Prof. Lucio Trodella e Segretario il Prof. Costantino De Renzis. Si sono successivamente predeterminati i criteri per la valutazione dei titoli e delle pubblicazioni del candidato individuato.


Nella seconda seduta, per via telematica del giorno 30 luglio alle ore 11.00, la Commissione ha proceduto alla formulazione di un giudizio collegiale del candidato (Allegato A).

La Commissione, con deliberazione assunta all'unanimità, ha espresso parere favorevole alla chiamata nel ruolo di professore di seconda fascia per il Settore Concorsuale 06/I1- Diagnostica per Immagini Radioterapia e Neuroradiologia della dott.ssa Sara Ramella, ricercatore a tempo indeterminato in servizio presso questa Università, in possesso dell'Abilitazione Scientifica Nazionale.

La Commissione ha concluso i lavori il giorno 30 luglio 2014 alle ore 11.30, e ha trasmesso gli atti relativi alla procedura valutativa al Responsabile del Procedimento.

Letto, approvato e sottoscritto seduta stante.

Il Presidente
(Prof. Lucio Trodella)



PROCEDURA VALUTATIVA PER LA COPERTURA DI N. 1 POSTO DI PROFESSORE UNIVERSITARIO DI SECONDA FASCIA, MEDIANTE CHIAMATA AI SENSI DELL'ART. 24, COMMA 6, LEGGE N. 240/2010 - SETTORE CONCORSUALE 06/I1 - DIAGNOSTICA PER IMMAGINI RADIOTERAPIA E NEURORADIOLOGIA, SETTORE SCIENTIFICO DISCIPLINARE MED/36 - DIAGNOSTICA PER IMMAGINI E RADIOTERAPIA, PRESSO LA FACOLTÀ DIPARTIMENTALE DI MEDICINA E CHIRURGIA, INDETTA CON DECRETO RETTORALE N. 121 DEL 27 GIUGNO 2014

ALLEGATO A

Giudizio collegiale

Il candidato, Ramella Sara, presenta una attività di Ricerca di qualità molto buona con una produzione scientifica con caratteri di originalità e di forte rigore scientifico e metodologico.

È revisore di 15 riviste scientifiche Nazionali ed Internazionali ed è Coordinatore del Gruppo Polmone in ambito EORTC.

Il suo campo di applicazione principale è stato la integrazione fra Radioterapia e Chemioterapia dando un impulso notevole all'oncologia clinica, ciò anche grazie alla collaborazione con altre figure professionali come l'Oncologo Medico e l'Oncologo Chirurgo.

L'attività didattica, in stretta coerenza con le tematiche del settore concorsuale (SSD MED/36) , è ampia ed intensa con incarichi didattici nel corso di Laurea Magistrale a ciclo Unico in Medicina e Chirurgia, nel Corso di Laurea in Tecniche di Diagnostica per Immagini e Radioterapia e in quello del Corso di Laurea in Infermieristica.

Dal 2008 è Ricercatore nel Raggruppamento disciplinare MED/36 confermato nel 2011.

Nel 2013 è risultato vincitore del Concorso per l'abilitazione Nazionale per Professore Associato.

Produzione Scientifica

Il candidato ha presentato 57 lavori a stampa, tutti pubblicati su riviste con impact factor, e la sua produzione è stata costante durante tutta la sua carriera accademica.

La produzione scientifica è cresciuta in qualità e continuità specialmente negli ultimi 5 anni.

Attività Didattica

La Dr.ssa Ramella è titolare dell'insegnamento di Radioterapia nel Corso di Laurea Magistrale a ciclo Unico in Medicina e Chirurgia, nel Corso di Laurea in Tecniche di Diagnostica per Immagini e Radioterapia e nel Corso di Laurea in Infermieristica.

È Docente nelle Scuole di Specializzazione in Radioterapia , in Oncologia e in Diagnostica per Immagini presso l'Università Campus Bio-Medico di Roma e le sue lezioni sono di elevata qualità e maturità con piena soddisfazione delle Autorità Accademiche e degli studenti.

Ha svolto, e svolge, attività di tutorato ed è stata chiamata come Docente in numerosi Convegni, Seminari e Master sia Nazionali che Esteri.

Attività di Ricerca

- Dirige e Coordina il "Lung Cancer Group in ambito EORTC" (European Organisation for Research and Treatment of Cancer) Radiation Oncology Group 2014-2015.
- È Membro dell'Editorial Board della piattaforma ETOP (European Thoracic Oncology Platform), delegato per la Radioterapia Oncologica, 2013.
- È Membro del Consiglio Direttivo Nazionale AIRO (Associazione Italiana di Radioterapia Oncologica) 2012-2015.
- È delegato AIRO per il progetto Slow Medicine Italia
- È delegato AIRO per il tavolo ministeriale riguardante la stesura del testo "Management delle Prestazioni in Radioterapia Oncologica"
- È stato Delegato AIRO al Congresso IMPACT Proactive (Interdisciplinary Multitask Pain Cooperative Tutorial) 2013, 28-29 giugno 2013



- È Segretario del Consiglio Direttivo FONICAP (Forza Nazionale contro il Tumore de Polmone) 2012-2015
- È stato Segretario del Consiglio Regionale GOIM (Gruppo Oncologico dell'Italia Meridionale) Lazio 2012-2014
- È stato Estensore delle Linee Guida AIOM per “ Il trattamento delle Metastasi Ossee” negli anni 2013 e 2014.
- È stato Membro del Gruppo AIRO Cure Palliative 2010-2012
- È stato Vice-coordinatore del Gruppo AIRO Polmone e Mediastino 2008-2010.

Complessivamente si esprime un giudizio molto positivo per le numerose guide di ricerca che esprimono innovazione e che sono ben collegate con l'analoga attività svolta a livello nazionale ed Internazionale.

Attività Assistenziale


L'attività Assistenziale e clinica è stata continua dal momento della Laurea a tutt'oggi ed è sempre stata svolta nell'ambito del SSD MED/36 (Radioterapia Oncologica) .

Dopo la Specializzazione , a partire dal 2005, è stato Dirigente Medico di 1° Livello presso il Policlinico Universitario Campus Bio-Medico dove ha svolto attività Clinica sia per l'attività assistenziale ambulatoriale che per quella di ricovero in Day Hospital dove ha acquisito notevole esperienza nell'integrazione tra la Chemioterapia e la Radioterapia.

Conclusioni

In conclusione, i Membri della Commissione, tenuto conto dei titoli presentati, dell'Attività Scientifica , della continuità didattica e di quella clinica assistenziale, dopo ampia discussione, esprimono all'unanimità, pare molto positivo sul candidato Ramella Sara ai fini della copertura di 1 posto di Professore Universitario di II Fascia presso la Facoltà di Medicina e Chirurgia della Università Campus Bio-Medico di Roma.

Il Presidente
(Prof. Lucio Trodella)




Il sottoscritto Prof. Riccardo Maurizi Enrici, componente della Commissione giudicatrice della procedura valutativa per la copertura di n. 1 posto di professore universitario di seconda fascia, mediante chiamata ai sensi dell'art. 24, comma 6, Legge n. 240/2010, per il Settore Concorsuale 06/I1- Diagnostica per Immagini Radioterapia e Neuroradiologia, Settore Scientifico Disciplinare MED/36 - Diagnostica per Immagini e Radioterapia, presso la Facoltà Dipartimentale di Medicina e Chirurgia, indetta con Decreto Rettorale n. 121 del 27 giugno 2014.

DICHIARA

con la presente, di aver partecipato, in data odierna, per via telematica, alla stesura della relazione finale relativa alla procedura sopra indicata e di concordare con quanto in essa indicato, a firma del Prof. Lucio Trodella, Presidente della Commissione giudicatrice, che sarà trasmesso al Responsabile del Procedimento per i provvedimenti di competenza.

In fede

Data, 30 luglio 2014


(Prof. Riccardo Maurizi Enrici)

Il sottoscritto Prof. Costantino De Renzis, componente della Commissione giudicatrice della procedura valutativa per la copertura di n. 1 posto di professore universitario di seconda fascia, mediante chiamata ai sensi dell'art. 24, comma 6, Legge n. 240/2010, per il Settore Concorsuale 06/I1- Diagnostica per Immagini Radioterapia e Neuroradiologia, Settore Scientifico Disciplinare MED/36 – Diagnostica per Immagini e Radioterapia, presso la Facoltà Dipartimentale di Medicina e Chirurgia, indetta con Decreto Rettorale n. 121 del 27 giugno 2014


DICHIARA

con la presente, di aver partecipato, in data odierna, per via telematica, alla stesura della relazione finale relativa alla procedura sopra indicata e di concordare con quanto in essa indicato, a firma del Prof. Lucio Trodella, Presidente della Commissione giudicatrice, che sarà trasmesso al Responsabile del Procedimento per i provvedimenti di competenza.

In fede

Data, 30 luglio 2014

(Prof. Costantino De Renzis)

A handwritten signature in black ink, appearing to read 'Costantino De Renzis', written in a cursive style.